

# 振込振替利用限度額の引き下げ受付サービス ご利用マニュアル

(2026年4月13日現在)

本書では「振込振替利用限度額の引き下げ受付サービス」のご利用方法について説明します。ご利用の際にご参照ください。

なお、ほくぎんビジネスポータルの操作方法については、専用の「ほくぎんビジネスポータル ご利用マニュアル」をご確認ください。

## 目次

---

### 1. ご利用にあたって

(1) サービス概要 .....2 ページ

(2) ご利用時間 .....2 ページ

2. お申し込み（ご利用方法） .....3 ページ

3. 振込振替限度額の確認・設定方法 .....8 ページ

# 1. ご利用にあたって

## (1) サービス概要

- 「振込振替利用限度額の引き下げ受付サービス」では、ビジネス IB・ほっと君 WebJr.の振込振替利用限度額の引き下げのお申し込みが可能です。
- **ご留意事項**
  - ビジネス IB・ほっと君 WebJr.の振込振替をご利用中のお客さまのみお申し込みいただけます。
  - 振込振替利用限度額の引き上げのお申し込みは出来ません。引き上げする場合は、店頭での書面お手続きが必要です。
  - 引き上げのお申し込みやほくぎん Biz-Lite ご利用のお客さまからのお申し込みは、差し戻しさせていただきます。差し戻し後のドキュメントステータスは【再提出要】と表示されますが、必ずしも再提出の必要はございません。
  - 同一日に複数回お申込みされた場合、最も低い振込振替限度額を優先して登録いたします。
  - 「振込振替利用限度額」変更手続きは、お申込日の翌々営業日の日中時間帯からの適用を原則としておりますが、銀行の処理によりそれよりも遅れる場合がございます。
  - 本お申し込みは企業単位での振込振替限度額の変更を行います。企業一日当たり限度額、利用者一回当たり限度額は法人向けインターネットバンキングの管理業務メニューからご自身で設定をお願いいたします。

## (2) ご利用時間

**0 : 00 ~ 24 : 00**

- **以下の日時については、上記の時間帯であってもご利用できません。**
  - ✓ 1月1日から1月3日、5月3日から5月5日の終日
  - ✓ 毎月第1・3月曜日の2:00~6:00
  - ✓ ハッピーマンデー（祝日）の前日（日曜日）21:00~当日（月曜日）6:00
  - ✓ ハッピーマンデー（祝日）の6:00~8:00の間は、口座一覧・入出金明細の照会はできません。
- **システムの更新・メンテナンス等により一時的にサービスを休止することがあります。**

## 2. お申し込み（ご利用方法）

- **本操作はマスターユーザ・管理者ユーザのみおこなえます。**

※サービスのお申し込みは、ほくぎんビジネスポータルより受付をしております。

- ① **ほくぎんビジネスポータルにログイン後、「Web 受付サービス」をクリックします。**

The screenshot shows the Hokugin Business Portal interface. At the top, there is a navigation bar with the bank logo and name, a user greeting, and a help icon. Below this is a warning banner about fraud. The main content area is titled '資金管理ダッシュボード' (Financial Management Dashboard) and includes buttons for '口座一覧' (Account List), '入出金明細' (Transaction History), and '外為業務' (Foreign Exchange Business). The left sidebar contains a menu with 'Web 受付サービス' (Web Reception Service) highlighted. The main content area displays '銀行からのお知らせ' (Notifications from the Bank) with a list of recent notices, 'おすすめ' (Recommendations) with links to 'ほくぎん耳より情報' and 'NISAを活用した厚生を充実!', '各口座残高' (Account Balances) showing a total of '----' and '連携口座数: 0', and '経営のヒント' (Business Tips) with various service icons like '手形小切手 全面的な電子化に向けた対応', 'でんさい セミナー情報', '電子交付サービス', and 'ビジネスポータルへの広告掲載の募集について'.

「利用する」ボタンをクリックします。

The screenshot shows the 'Web 受付サービス' (Web Reception Service) page. It features a header with the service name and a main content area with the text '各種申し込み受付はこちら' (Click here for various application submissions). At the bottom left, there is a link '詳細はこちら' (Details here), and at the bottom right, the '利用する' (Use) button is highlighted with a red box.

② 「02 振込振替利用限度額の引き下げ受付」をクリックします。

北陸銀行 ほくぎん Web受付サービス 北銀商事様 [受付業務を終了](#) [ログアウト](#)

トップページ G10

02.振込振替利用限度額の引き下げ受付

ビジネスIB・ほっと君WebJr.の振込振替利用限度額の引き下げのお申し込みが可能です。（引き上げする場合は、店頭での書面お手続きが必要です。）

③ 「新規申込/回答作成」をクリックします。

回答一覧 G30

新規申込 / 回答作成

---

## 02 振込振替利用限度額の引き下げ受付

回答の検索

絞り込み条件を入力の上、「絞り込み」ボタンを押してください。

最終更新日	<input type="text"/> ~ <input type="text"/>
ドキュメントステータス	<input type="checkbox"/> 作成中 <input type="checkbox"/> 提出済 <input type="checkbox"/> 再提出要 <input type="checkbox"/> 受付済

[絞り込み](#)

④

回答内容編集画面が表示されます。変更後の振込振替限度額の入力、チェック項目（5項目）にチェックを付けていただき、「提出」をクリックします。

## 回答内容編集

G31

ドキュメントを編集し、「一時保存」または「提出」してください。

## 02 振込振替利用限度額の引き下げ受付

## フォーム情報

フォームバージョン	1
参照ファイル	

## 回答情報

ドキュメントメモ	02 振込振替利用限度額の引き下げ受付 全角[半角可]
ドキュメントステータス	作成中

## 回答者情報

企業名	北銀商事
代表口座	301013333333

## 回答

1日あたりの振込振替限度額（※引き上げのお申し込みはできません。）

## 変更後の振込振替限度額

**必須**（振込振替限度額は半角数字の円単位で入力して下さい。円・カンマは入力不要です。）

以下の事項を確認・承諾のうえ申し込みます。

## チェック項目

- 必須**
- 本メニューから限度額の引き上げはできません。引き上げする場合は、ご来店のうえお申込書に記入いただき、提出をお願いいたします。（お手続きには数日かかる場合がございます。）
  - 同一日に複数回お申し込みをされた場合、最も低い振込振替限度額を優先して登録いたします。
  - 限度額の変更額は本お申込日の翌々営業日の日中時間帯から適用されることを原則としていますが、銀行の処理によりそれよりも遅れる場合がございます。
  - 引き下げ後の限度額の実施にはお客さまあてに個別にメール等での通知は行いません。法人向けインターネットバンキングの管理業務メニューからご自身で変更後の金額を確認してください。
  - 本お申し込みは企業単位での振込振替限度額の変更を行います。企業一日当たり限度額、利用者一回当たり限度額は法人向けインターネットバンキングの管理業務メニューからご自身で設定をお願いいたします。

戻る

提出

一時保存

⑤ 回答内容確認画面が表示されます。入力内容を確認後、「確定」ボタンをクリックします。

回答内容確認

G32

提出しますがよろしいですか？

## 02 振込振替利用限度額の引き下げ受付

### フォーム情報

フォームID	awfk7-5z08z-oh0yk-o3teb-b1gjk
フォームバージョン	1
参照ファイル	

### 回答情報

ドキュメントメモ	02 振込振替利用限度額の引き下げ受付 全角[半角可]
ドキュメントステータス	作成中

### 回答者情報

企業名	北銀商事
代表口座	301013333333

### 回答

#### 1日あたりの振込振替限度額（※引き上げのお申し込みはできません。）

##### 変更後の振込振替限度額

(振込振替限度額は半角数字の円単位で入力して下さい。円・カンマは入力不要です。)

5,000,000

#### 以下の事項を確認・承諾のうえ申し込みます。

##### チェック項目

- 本メニューから限度額の引き上げはできません。引き上げする場合は、ご来店のうえお申込書に記入いただき、提出をお願いいたします。（お手続きには数日かかる場合がございます。）
- 同一日に複数回お申し込みをされた場合、最も低い振込振替限度額を優先して登録いたします。
- 限度額の変更額は本お申込日の翌々営業日の日中時間帯から適用されることを原則としていますが、銀行の処理によりそれよりも遅れる場合がございます。
- 引き下げ後の限度額の実施にはお客さまあてに個別にメール等での通知は行いません。法人向けインターネットバンキングの管理業務メニューからご自身で変更後の金額を確認してください。
- 本お申し込みは企業単位での振込振替限度額の変更を行います。企業一日当たり限度額、利用者一回当たり限度額は法人向けインターネットバンキングの管理業務メニューからご自身で設定をお願いいたします。

戻る

確定

⑥

回答内容結果画面が表示されます。これで提出完了となります。

「回答一覧画面へ」をクリックします。

## 回答内容結果

G33

提出が完了しました。

## 回答情報

ドキュメントメモ	02 振込振替利用限度額の引き下げ受付
ドキュメントステータス	提出済

トップページ画面へ

回答一覧画面へ

⑦

ドキュメントステータスが「提出済」となっていることを確認してください。

## 回答一覧

G30

新規申込 / 回答作成

## 02 振込振替利用限度額の引き下げ受付

## 回答の検索

絞り込み条件を入力の上、「絞り込み」ボタンを押してください。

最終更新日	<input type="text"/> ~ <input type="text"/>
ドキュメントステータス	<input type="checkbox"/> 作成中 <input type="checkbox"/> 提出済 <input type="checkbox"/> 再提出要 <input type="checkbox"/> 受付済

絞り込み

## 回答検索結果一覧

提出企業	ドキュメントステータス	最終更新日時	最終更新企業	最終更新者	ドキュメントメモ	詳細表示
北銀商事	提出済	2026-03-30 11:35	北銀商事	管理者 ユーザ	02 振込振替利用限度額 の引き下げ受付	<a href="#">参照</a>

戻る

### 3. 振込振替限度額の確認・設定方法

- 本操作はマスターユーザ・管理者ユーザのみおこなえます。
- **お申込み日の翌々営業日以降に設定操作をおこなってください。**

①

企業一日当たり限度額の確認・設定をします。

ダッシュボードから「インターネットバンキング」をクリックします。

北陸銀行 ほくぎんビジネスポータル

ようこそ、北銀商事様

【ニセ社長詐欺にご注意ください】法人の経営者等になりすまして、インターネット等で公開されている法人等のメールアドレス宛てに電子メールを送信し、経理担当者へ指定した口座に送金させるなどして金銭をだまし取る詐欺が発生していますのでご注意ください

資金管理

経営情報

経営支援サービス・関連サイト

電子交付サービス

Web受付サービス

Web当座貸越受付サービス（新規）

Web当座貸越受付サービス（継続）

振込訂正・相戻サービス

インターネットバンキング

Smart-BIZ(チャット・資料受渡し)

設定

ログアウト

資金管理ダッシュボード

口座一覧 入出金明細 外為業務

銀行からのお知らせ

未読のみ表示 未読10件

- 2026-03-31 「ニセ社長詐欺」にご注意ください
- 2026-03-18 【募集】食の展示会「フードセレクション2026」（会場：東京ビッグサイト）出展者募集のお知らせ
- 2026-03-13 【ご案内】（追加情報あり）法人インターネットバンキング振込振替機能における都度指定方...
- 2026-02-17 【Smart-BIZの活用】銀行との資料受渡しをもっと便利に！
- 2026-02-16 【ご案内】でんさいサービス「よくある質問（FAQ）サイト」連携のお知らせ
- 2026-02-12 届出内容の変更には「法人譲届事前受付サービス」をご活用ください。

もっとみる

おすすめ

ほくぎん耳より情報（2026年4月1日更新）

NISAを活用した厚生を充実！

社員の資産性

職場NI

各口座残高

口座残高合計： ---- 連携口座数： 0

口座追加設定

経営のヒント

手形小切手 全面的な電子化に向けた対応

でんさい セミナー情報 でんさいネット主催

電子交付サービス 交付をメールでお知らせ！ 設定方法はこちら

ビジネスポータルへの広告掲載の募集について

②

「管理業務」の「企業管理」をクリックします。

一括データ伝送サービス

一般ファイル伝送

残高・明細照会

振込振替

税金各種料金ペイジー払込

承認

管理業務

その他サービス

管理業務 業務選択

BSSK001

企業管理 > 企業情報の照会などを行うことができます。

利用者管理 > 利用者情報の照会などを行うことができます。

操作履歴照会 > ご自身または他の利用者が行った操作の履歴照会を行うことができます。

③ 「企業情報の変更」をクリックします。

企業管理 作業内容選択 BKGK001

企業情報

企業情報の変更 > 地方税納付情報、限度額の変更が可能です。

④ 限度額（企業一日当たり）の「設定可能限度額（円）」が変更後の限度額になっていることを確認し、「企業一日当たり限度額（円）」を設定し「変更」をクリックします。

企業管理 企業情報変更 BKGK002

企業情報・限度額を変更 変更内容を確認 変更完了

変更内容を入力の上、「変更」ボタンを押してください。

限度額（企業一日当たり）

業務				設定可能限度額（円）	企業一日当たり限度額（円） 必須
振込振替	合計	(当日扱い)	15:00~18:00	5,000,000	<input type="text" value="1,000,000,000"/>
			18:00~24:00	5,000,000	<input type="text" value="1,000,000,000"/>
			土日祝日	5,000,000	<input type="text" value="1,000,000,000"/>
			総合振込	999,999,999	<input type="text" value="999,999,999,999"/>
給与振込				999,999,999,999	<input type="text" value="999,999,999,999"/>
賞与振込				999,999,999,999	<input type="text" value="999,999,999,999"/>
口座振替				999,999,999,999	<input type="text" value="999,999,999,999"/>
資金回収				999,999,999,999	<input type="text" value="999,999,999,999"/>
地銀自動会計				999,999,999,999	<input type="text" value="999,999,999,999"/>
地方税納付				99,999,999,999	<input type="text" value="99,999,999,999"/>
税金・各種料金の払込み				999,999,999,999,999	<input type="text" value="999,999,999,999,999"/>





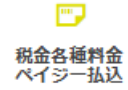


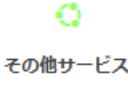
変更前の限度額が表示されますので、設定可能限度額範囲内の限度額に設定してください。

< 企業管理メニューへ 変更 >

⑤

企業一日あたり限度額を設定後、利用者一回あたり限度額の確認・設定をします。

「管理業務」をクリックし、「利用者管理」をクリックします。

							
---	---	---	---	---	--	---	---

管理業務 業務選択 BSSK001

企業管理 >	企業情報の照会などを行うことができます。
利用者管理 >	利用者情報の照会などを行うことができます。
操作履歴照会 >	ご自身または他の利用者が行った操作の履歴照会を行うことができます。

⑥

「利用者情報の管理」をクリックします。

利用者管理 作業内容選択 BRSK001

利用者情報の管理

利用者情報の管理 >	利用者情報の新規登録、登録されている利用者情報の照会、変更、または削除が可能です。
------------	---

⑦

利用者一回当たり限度額を変更する利用者を選択し、「変更」をクリックします。

利用者管理

利用者の登録・変更・削除

BRSK005

### 利用者情報の新規登録

利用者情報の新規登録を行う場合は、「新規登録」ボタンを押してください。

[新規登録](#)

### 利用者情報の削除・変更・照会

利用者情報の削除を行う場合は、対象の利用者を選択の上、「削除」ボタンを押してください。  
利用者情報の変更を行う場合は、対象の利用者を選択の上、「変更」ボタンを押してください。  
利用者情報の照会を行う場合は、対象の利用者を選択の上、「照会」ボタンを押してください。

全 5 件

並び順 :

ログインID ▼

昇順 ▼

[再表示](#)

選択	ログインID	利用者名	利用者区分	サービス状態
<input type="radio"/>	ABC123	北銀 花子	管理者ユーザ	利用可能
<input type="radio"/>	DEF123	データー朗	一般ユーザ	利用可能
<input checked="" type="radio"/>	GHI123	データ二郎	マスターユーザ	利用可能
<input type="radio"/>	JKL123	データ幸子	一般ユーザ	利用可能
<input type="radio"/>	LMN123	データ太郎	管理者ユーザ	利用可能

[削除](#)[変更](#)[照会](#)[< 利用者管理メニューへ](#)

⑧ 「次へ」をクリックします。

利用者管理 利用者変更 [基本情報] BRSK009

利用者基本情報を変更 > 利用者権限を変更 > 利用口座・限度額を変更 > 内容確認 > 変更完了

変更内容を入力の上、「次へ」ボタンを押してください。

### 利用者基本情報

利用者基本情報	登録内容
ログインID	GHI123
ログインパスワード	<input checked="" type="radio"/> 変更しない <input type="radio"/> 変更する ※ログインパスワードを2回入力してください。 L 入力 <input type="text"/> 半角英数字記号6文字以上12文字以内 L 再入力 <input type="text"/> 半角英数字記号6文字以上12文字以内 L <input checked="" type="checkbox"/> ログイン時に強制変更する
確認パスワード	<input checked="" type="radio"/> 変更しない <input type="radio"/> 変更する ※確認パスワードを2回入力してください。 L 入力 <input type="text"/> 半角英数字記号6文字以上12文字以内 L 再入力 <input type="text"/> 半角英数字記号6文字以上12文字以内 L <input checked="" type="checkbox"/> ログイン時に強制変更する
利用者名 <span style="color: red;">必須</span>	<input type="text" value="データ二郎"/> 全角30文字以内
サービス状態	利用可能
メールアドレス <span style="color: red;">必須</span>	※メールアドレスを2回入力してください。 <input type="text" value="ABC@hokugin.co.jp"/> 半角英数字記号4文字以上64文字以内 <input type="text" value="ABC@hokugin.co.jp"/> 半角英数字記号4文字以上64文字以内
メールアドレス状態	有効
管理者権限	付与する
スマートフォン	<input checked="" type="radio"/> 利用しない <input type="radio"/> 利用する

< 戻る 次へ >

⑨ 「次へ」をクリックします。

利用者管理 利用者変更 [権限] BRSK010

利用者基本情報を変更 利用者権限を変更 利用口座・限度額を変更 内容確認 変更完了

変更内容を入力の上、「次へ」ボタンを押してください。

### サービス利用権限

明細照会	登録内容
残高照会	<input checked="" type="checkbox"/> 照会
入出金明細照会	<input checked="" type="checkbox"/> 照会
振込入金明細照会	<input checked="" type="checkbox"/> 照会
メール通知サービス	<input checked="" type="checkbox"/> 照会

サービス連携	登録内容
外為IB	<input checked="" type="checkbox"/> 連携 * 連携先でも利用設定が必要となります。
電子債権	<input checked="" type="checkbox"/> 連携 * 連携先でも利用設定が必要となります。
電子交付サービス	<input checked="" type="checkbox"/> 連携
Hokuriku Big Advance	<input checked="" type="checkbox"/> 連携
ほくぎんビジネス倶楽部	<input checked="" type="checkbox"/> 連携
Smart-BIZ	<input checked="" type="checkbox"/> 連携
振込訂正・相戻サービス	<input checked="" type="checkbox"/> 連携 * 連携先でも利用設定が必要となります。

< 戻る 次へ >

⑩

利用者一回当たり限度額を設定後、「変更」をクリックします。

利用者管理 利用者変更 [口座] BRSK011

利用者基本情報を変更 > 利用者権限を変更 > **利用口座・限度額を変更** > 内容確認 > 変更完了

変更内容を入力の上、「変更」ボタンを押してください。

### 利用可能口座

並び順: 支店名 ▼ 昇順 ▼ 再表示

<input checked="" type="checkbox"/> 全て	支店名	科目	口座番号	口座メモ	登録情報
<input checked="" type="checkbox"/>	本店営業部 (101)	普通	1234567	テスト口座A	<span style="border: 1px solid red; border-radius: 50%; padding: 2px;">詳細</span>

### 限度額

業務		企業一日当たり限度額 (円)	利用者一回当たり限度額 (円) <span style="color: red; font-weight: bold;">必須</span>
振込振替	合計	5,000,000	<input style="width: 100%;" type="text" value="1,000,000,000"/>
総合振込		999,999,999,999	<input style="width: 100%;" type="text" value="999,999,999,999"/>
給与振込			<input style="width: 100%;" type="text" value="999,999,999,999"/>
賞与振込			<input style="width: 100%;" type="text" value="999,999"/>
口座振替		999,999,999,999	<input style="width: 100%;" type="text" value="999,999,999,999"/>
資金回収		999,999,999,999	<input style="width: 100%;" type="text" value="999,999,999,999"/>
地方税納付		99,999,999,999	<input style="width: 100%;" type="text" value="99,999,999,999"/>
税金・各種料金の払込み		99,999,999,999	<input style="width: 100%;" type="text" value="99,999,999,999"/>

企業一日当たり限度額の範囲を超えている場合、  
範囲内になるように設定してください。

< 戻る
変更 >

①

変更内容を確認後、確認パスワード・トランザクション認証番号を入力し「実行」をクリックします。

利用者管理

利用者登録確認

BRSK012

利用者基本情報を変更

利用者権限を変更

利用口座・限度額を変更

内容確認

変更完了

以下の内容で利用者情報を登録します。  
 内容を確認の上、「実行」ボタンを押してください。  
 トランザクション認証番号は、お手持ちのトークンで二次元コードを読み取り、トークンに表示された値をご確認ください。  
 変更する内容は太字で表示されています。

### 限度額

業務		利用者一回当たり限度額（円）
振込振替	合計	<b>5,000,000</b>
総合振込		999,999,999,999
給与振込		999,999,999,999
貸与振込		999,999,999,999
口座振替		999,999,999,999
資金回収		999,999,999,999
地方税納付		99,999,999,999
税金・各種料金の払込み		99,999,999,999

### 認証項目

確認パスワード

必須

トランザクション認証番号（8桁）

必須

トークン画面に表示された「ログインID」「ユーザ種類」が正しいことを必ず確認してください。  
 確認後、トランザクション認証番号を入力してください。

